



# Documento di ePolicy

---

RMIC8DT00T

IC GIOVANNI XXIII

VIA GARIBALDI SNC - 00012 - GUIDONIA MONTECELIO - ROMA (RM)

Marco Lombardi

# Capitolo 1 - Introduzione al documento di ePolicy

---

## 1.1 - Scopo dell'ePolicy

Le TIC (Tecnologie dell'informazione e della comunicazione) rappresentano strumenti fondamentali nel processo educativo e per l'apprendimento degli studenti e delle studentesse.

Le "competenze digitali" sono fra le abilità chiave all'interno del [Quadro di riferimento Europeo delle Competenze per l'apprendimento permanente](#) e di esse bisogna dotarsi proprio a partire dalla scuola (Raccomandazione del Consiglio Europeo del 2006 aggiornata al 22 maggio 2018, relativa alle competenze chiave per l'apprendimento permanente).

In un contesto sempre più complesso, diventa quindi essenziale per ogni Istituto Scolastico dotarsi di una E-policy, un documento programmatico volto a promuovere le competenze digitali ed un uso delle tecnologie positivo, critico e consapevole, sia da parte dei ragazzi e delle ragazze che degli adulti coinvolti nel processo educativo. L'E-policy, inoltre, vuole essere un documento finalizzato a prevenire situazioni problematiche e a riconoscere, gestire, segnalare e monitorare episodi legati ad un utilizzo scorretto degli strumenti.

L'E-policy ha l'obiettivo di esprimere la nostra visione educativa e proposta formativa, in riferimento alle tecnologie digitali. Nello specifico:

- l'approccio educativo alle tematiche connesse alle "competenze digitali", alla privacy, alla sicurezza online e all'uso delle tecnologie digitali nella didattica e nel percorso educativo;
- le norme comportamentali e le procedure di utilizzo delle Tecnologie dell'Informazione e della Comunicazione (ICT) in ambiente scolastico;
- le misure per la prevenzione e la sensibilizzazione di comportamenti on-line a rischio;
- le misure per la rilevazione, segnalazione e gestione delle situazioni rischiose legate ad un uso non corretto delle tecnologie digitali.

## Argomenti del Documento

1. **Presentazione dell'ePolicy**
  1. Scopo dell'ePolicy
  2. Ruoli e responsabilità
  3. Un'informativa per i soggetti esterni che erogano attività educative nell'Istituto
  4. Condivisione e comunicazione dell'ePolicy all'intera comunità scolastica
  5. Gestione delle infrazioni alla ePolicy
  6. Integrazione dell'ePolicy con regolamenti esistenti
  7. Monitoraggio dell'implementazione dell'ePolicy e suo aggiornamento
2. **Formazione e curriculum**
  1. Curriculum sulle competenze digitali per gli studenti
  2. Formazione dei docenti sull'utilizzo e l'integrazione delle TIC (Tecnologie dell'Informazione e della Comunicazione) nella didattica
  3. Formazione dei docenti sull'utilizzo consapevole e sicuro di Internet e delle tecnologie digitali
  4. Sensibilizzazione delle famiglie e Patto di corresponsabilità
3. **Gestione dell'infrastruttura e della strumentazione ICT (Information and Communication Technology) della e nella scuola**
  1. Protezione dei dati personali
  2. Accesso ad Internet
  3. Strumenti di comunicazione online
  4. Strumentazione personale
4. **Rischi on line: conoscere, prevenire e rilevare**
  1. Sensibilizzazione e prevenzione
  2. Cyberbullismo: che cos'è e come prevenirlo
  3. Hate speech: che cos'è e come prevenirlo
  4. Dipendenza da Internet e gioco online
  5. Sexting
  6. Adescamento online
  7. Pedopornografia
5. **Segnalazione e gestione dei casi**
  1. Cosa segnalare
  2. Come segnalare: quali strumenti e a chi
  3. Gli attori sul territorio per intervenire
  4. Allegati con le procedure

## Perché è importante dotarsi di una E-policy?

Attraverso l'E-policy il nostro Istituto si vuole dotare di uno strumento operativo a cui tutta la comunità educante dovrà fare riferimento, al fine di assicurare un approccio alla tecnologia che sia consapevole, critico ed efficace, e al fine di sviluppare, attraverso specifiche azioni, una conoscenza delle opportunità e dei rischi connessi

all'uso di Internet.

L' E-policy fornisce, quindi, delle linee guida per garantire il benessere in Rete, definendo regole di utilizzo delle TIC a scuola e ponendo le basi per azioni formative e educative su e con le tecnologie digitali, oltre che di sensibilizzazione su un uso consapevole delle stesse.

L'Istituto Comprensivo Giovanni XXIII finalizza l'elaborazione del documento e-policy alla promozione di una cultura all'utilizzo sicuro e consapevole degli strumenti informatici.

La pandemia da COVID 19, ha posto maggiormente posto in evidenza l'esigenza di rendere l'intera comunità scolastica, consapevole e responsabile nell'utilizzo degli strumenti informatici. Per tali motivazioni la nostra Scuola finalizza l'elaborazione del documento e-policy a:

- informazione e regolamentazione dell'utilizzo dei dispositivi informatici negli ambienti di apprendimento;
- prevenzione/gestione di situazione problematiche relative all'uso delle tecnologie digitali;
- segnalazione, gestione di situazioni di un uso improprio delle tecnologie a danno di altri studenti e relative misure che la scuola intende porre in essere a supporto delle famiglie e degli studenti vittime o spettatori attivi e/o passivi di quanto avvenuto.

Le tematiche di questo paragrafo sono affrontate nei seguenti documenti, redatti dal nostro Istituto:

Regolamento di Istituto

Regolamento sull'uso dei dispositivi

Regolamento DDI

INTEGRAZIONE AL REGOLAMENTO DI ISTITUTO

I documenti sono consultabili nella pagina del sito dedicata a [Regolamenti e codici disciplinari](#)

---

## ***1.2 - Ruoli e responsabilità***

Affinché l'E-policy sia davvero uno strumento operativo efficace per la scuola e tutta la comunità educante è necessario che ognuno, secondo il proprio ruolo, s'impegno nell'attuazione e promozione di essa.

### **Il Dirigente Scolastico:**

- garantisce la sicurezza, anche online, di tutti i membri della comunità scolastica, in linea con il quadro normativo di riferimento e le indicazioni del MIUR;
- garantisce ai propri docenti una formazione di base sulle Tecnologie dell'Informazione e della Comunicazione (ICT) che consenta loro di possedere le competenze necessarie all'utilizzo di tali risorse;
- promuove la cultura della sicurezza online e promuove l'organizzazione, insieme al docente referente sulle tematiche del bullismo/cyberbullismo, di corsi di formazione specifici per tutte le figure scolastiche sull' utilizzo positivo e responsabile delle TIC.
- gestisce e interviene tempestivamente nei casi di gravi episodi di bullismo, cyberbullismo ed uso improprio delle tecnologie digitali, informando i genitori dei minori coinvolti (o chi ne esercita la responsabilità genitoriale o i tutori);
- è responsabile della regolamentazione del comportamento degli studenti nell'utilizzo delle TIC.

### **L'Animatore digitale:**

- supporta il personale scolastico da un punto di vista non solo tecnico-informatico, ma anche in riferimento ai rischi online, alla protezione e gestione dei dati personali, oltre che essere uno dei promotori di percorsi di formazione interna all'Istituto negli ambiti di sviluppo della "scuola digitale" (con riferimento, ad esempio, allo sviluppo delle competenze digitali previste anche nell'ambito dell'educazione civica);
- assiste i docenti monitoraggio e rileva eventuali episodi o problematiche connesse all'uso delle TIC a scuola;
- ha il compito di controllare che gli utenti autorizzati (DOCENTI) accedano alla Rete della scuola con apposita password, per scopi istituzionali e consentiti (istruzione e formazione).

### **I Referenti bullismo e cyberbullismo**

"L'I.C. Giovanni XXII, nell'ambito della propria autonomia, ha individuato fra i docenti due referenti aventi il compito di coordinare le iniziative di prevenzione e di contrasto del cyberbullismo" (Art. 4 Legge n.71/2017, "Disposizioni a tutela dei minori per la

prevenzione e il contrasto del fenomeno del cyberbullismo”.

Tali figure hanno il compito di:

- coordinare e promuovere iniziative specifiche per la prevenzione e il contrasto del bullismo e del cyberbullismo. A tal fine, possono avvalersi della collaborazione delle Forze di polizia, delle associazioni e dei centri di aggregazione giovanile del territorio. Fondamentale, dunque, il loro ruolo non solo in ambito scolastico ma anche in quello extrascolastico, in quanto (ove possibile) potrebbero coinvolgere, con progetti e percorsi formativi ad hoc, studenti, colleghi e genitori (un approfondimento maggiore sui ruoli relativi alle problematiche del bullismo e del cyberbullismo verrà fornito nel modulo 4, al paragrafo 4.2.).

## **I Docenti**

I docenti hanno un ruolo centrale nel diffondere la cultura dell'uso responsabile delle TIC e della Rete e hanno il compito di:

- informarsi/aggiornarsi sulle problematiche attinenti alla sicurezza nell'utilizzo delle tecnologie digitali e di Internet e sulla politica di sicurezza adottata dalla scuola, rispettandone il regolamento;
- accompagnare e supportare gli studenti e le studentesse nelle attività di apprendimento e nei laboratori che prevedono l'uso della LIM o di altri dispositivi tecnologici che si connettono alla Rete;
- garantire che gli alunni comprendano e seguano le regole per prevenire e contrastare l'utilizzo scorretto e pericoloso delle TIC e di Internet;
- assicurare che gli alunni abbiano una buona comprensione delle opportunità di ricerca offerte dalle tecnologie digitali e dalla rete;
- garantire che le comunicazioni digitali dei docenti con alunni e genitori siano svolte nel rispetto del codice di comportamento professionale ed effettuate con sistemi scolastici ufficiali;
- assicurare la riservatezza dei dati personali trattati ai sensi della normativa vigente;
- controllare l'uso delle tecnologie digitali, dispositivi mobili, macchine fotografiche, ecc. da parte degli alunni durante le lezioni e ogni altra attività scolastica (ove consentito);
- nelle lezioni in cui è programmato l'utilizzo di Internet, guidare gli alunni a siti controllati e verificati come adatti per il loro uso e controllare che nelle ricerche su Internet siano trovati e trattati solo materiali idonei;
- hanno il dovere morale e professionale di segnalare al Dirigente Scolastico qualunque

problematica, violazione o abuso, anche online, che vede coinvolti studenti e studentesse.

### **Il personale Amministrativo, Tecnico e Ausiliario (ATA)**

Il personale Amministrativo, Tecnico e Ausiliario (ATA) svolge funzioni miste, ossia di tipo amministrativo, contabile, gestionale e di sorveglianza connesse all'attività delle istituzioni scolastiche, in collaborazione con il dirigente scolastico e con il personale docente tutto.

Il personale ATA, nell'applicazione della legge 107/15, è coinvolto in:

- attività di formazione e autoformazione in tema di bullismo e cyberbullismo;
- segnalazione di comportamenti non adeguati e/o episodi di bullismo/cyberbullismo

### **Gli Studenti e le Studentesse**

Gli Studenti e le Studentesse, in relazione al proprio grado di maturità e consapevolezza raggiunta:

- utilizzano al meglio le tecnologie digitali in coerenza con quanto richiesto dai docenti;
- imparano, con il supporto della scuola, a tutelarsi online, tutelare i/le propri/e compagni/e rispettarli/le;
- partecipano attivamente a progetti ed attività che riguardano l'uso positivo delle TIC e della Rete e farsi promotori di quanto appreso anche attraverso possibili percorsi di peer education;

### **I Genitori**

I Genitori, in continuità con l'Istituto scolastico, devono:

- sostenere la linea di condotta della scuola adottata nei confronti dell'utilizzo delle TIC nella didattica;
- seguire gli alunni nello studio a casa adottando i suggerimenti e le condizioni d'uso delle TIC indicate dai docenti;
- essere partecipi e attivi nelle attività di promozione ed educazione sull'uso consapevole delle TIC e della Rete, nonché sull'uso responsabile dei device personali;
- fissare delle regole per l'utilizzo del computer e tenere sotto controllo l'uso che i figli fanno della Rete;

- accettare e condividere quanto scritto nell'ePolicy dell'Istituto.

### **Gli Enti educativi esterni e le associazioni**

Gli Enti educativi esterni e le associazioni che entrano in relazione con la scuola devono

- conformarsi alla politica della stessa riguardo all'uso consapevole della Rete e delle TIC;

- promuovere comportamenti sicuri, la sicurezza online e assicurare la protezione degli studenti e delle studentesse durante le attività che si svolgono insieme.

Si ricorda che esiste una corresponsabilità educativa e formativa che riguarda sia i genitori che la scuola nel percorso di crescita degli studenti e delle studentesse.

- Il 2° comma dell'art. 2048 c.c. così recita: "I precettori e coloro che insegnano un mestiere o un'arte sono responsabili del danno cagionato dal fatto illecito dei loro allievi e apprendisti nel tempo in cui sono sotto la loro vigilanza".
- Per i genitori, invece, bisogna considerare: il 1° comma dell'art. 30 della Costituzione "è dovere e diritto dei genitori mantenere, istruire ed educare i figli, anche se nati fuori del matrimonio"; Il 1° comma dell'art. 2048 c.c. ai sensi del quale "il padre e la madre o il tutore sono responsabili del danno cagionato dal fatto illecito dei figli minori non emancipati o delle persone soggette alla tutela, che abitano con essi (...)"; l'art. 147 del c.c. "l'obbligo di mantenere, istruire, educare e assistere moralmente i figli, nel rispetto delle loro capacità, inclinazioni naturali e aspirazioni (...)".

Dato questo quadro normativo, rispetto ad un profilo prettamente processuale anche in materia di bullismo e cyberbullismo (dunque non in via esclusiva), si individuano tre tipologie di "culpa":

- culpa in vigilando: concerne la mancata sorveglianza attiva da parte del docente responsabile verso il minore (così come da art. 2048 del c.c.). Tale condizione è superabile se ci si avvale di una prova liberatoria di non aver potuto impedire il fatto (recita il terzo comma dell'art. 2048 c.c.: "le persone indicate nei commi precedenti sono liberate dalla responsabilità soltanto se provano di non aver potuto impedire il fatto").
- culpa in organizzando: si riferisce ai provvedimenti previsti e presi dal Dirigente Scolastico ritenuti come non soddisfacenti e quindi elemento favorevole al verificarsi dell'eventuale incidente.
- culpa in educando: fa capo ai genitori i quali hanno instaurato una relazione educativa con il/la figlio/a, ritenuta come non adeguata, insufficiente o comunque carente tale da metterlo/a nella situazione di poter recare danno a

terzi.

---

### **1.3 - Un'informativa per i soggetti esterni che erogano attività educative nell'Istituto**

Tutti gli attori che entrano in relazione educativa con gli studenti e le studentesse devono: mantenere sempre un elevato profilo personale e professionale, eliminando atteggiamenti inappropriati, essere guidati dal principio di interesse superiore del minore, ascoltare e prendere in seria considerazione le opinioni ed i desideri dei minori, soprattutto se preoccupati o allertati per qualcosa.

**Sono vietati i comportamenti irrispettosi, offensivi o lesivi della privacy, dell'intimità e degli spazi personali degli studenti e delle studentesse oltre che quelli legati a tollerare o partecipare a comportamenti di minori che sono illegali, o abusivi o che mettano a rischio la loro sicurezza.**

Tutti gli attori esterni sono tenuti a conoscere e rispettare le regole del nostro Istituto dove sono esplicitate le modalità di utilizzo dei propri dispositivi personali (smartphone, tablet, pc, etc.) e quelli in dotazione della scuola, evitando un uso improprio o comunque deontologicamente scorretto durante le attività con gli studenti e le studentesse. Esiste l'obbligo di rispettare la privacy, soprattutto dei soggetti minorenni, in termini di fotografie, immagini, video o scambio di contatti personali (numero, mail, chat, profili di social network).

Le organizzazioni/associazioni extrascolastiche e gli esperti esterni chiamati, a vario titolo, alla realizzazione di progetti ed attività educative, sul breve o/e lungo periodo, dovranno prendere atto di quanto stilato nell'E-policy dell'Istituto o eventualmente sottoscrivere un'informativa sintetica del documento in questione, presente nel contratto.

*Si rimanda l'aggiunta di contenuti alla prossima revisione del documento*

---

### **1.4 - Condivisione e comunicazione dell'ePolicy all'intera comunità**

## ***scolastica***

Il documento di E-policy viene condiviso con tutta la comunità educante, ponendo al centro gli studenti e le studentesse e sottolineando compiti, funzioni e attività reciproche. È molto importante che ciascun attore scolastico (dai docenti agli/le studenti/esse) si faccia a sua volta promotore del documento.

L'E-policy viene condivisa e comunicata al personale, agli studenti e alle studentesse, alla comunità scolastica attraverso:

- la pubblicazione del documento sul sito istituzionale della scuola;
- il Patto di Corresponsabilità, che deve essere sottoscritto dalle famiglie e rilasciato alle stesse all'inizio dell'anno scolastico;

Il documento è approvato dal Collegio dei Docenti e dal Consiglio di Istituto e viene esposto in versione semplificata negli spazi che dispongono di pc collegati alla Rete o comunque esposto in vari punti spaziali dell'Istituto.

Gli studenti e le studentesse vengono informati sul fatto che sono monitorati e supportati nella navigazione on line, negli spazi della scuola e sulle regole di condotta da tenere in Rete.

Gli interventi di comunicazione dell'e-policy sono individuati nei piani di azione di questo capitolo.

---

## ***1.5 - Gestione delle infrazioni alla ePolicy***

La scuola gestirà le infrazioni all'E-policy attraverso azioni educative e/o sanzioni, qualora fossero necessarie, valutando i diversi gradi di gravità di eventuali violazioni.

**L'e-policy** è finalizzata a far acquisire agli studenti un uso positivo degli strumenti informatici. **Per chiarezza è utile definire l'uso improprio delle TIC e della Rete a scuola da parte degli studenti e delle studentesse:**

- la condivisione online di immagini o video di compagni/e senza il loro consenso o che li ritraggono in pose offensive e denigratorie;
- la condivisione di scatti intimi e a sfondo sessuale; la condivisione di dati personali;
- l'invio di immagini o video volti all'esclusione di compagni/e.

Gli interventi correttivi previsti per gli alunni saranno rapportati all'età e al loro livello

di sviluppo e maturazione. Infatti più gli alunni sono piccoli, più i comportamenti “da correggere” sono dovuti a uno sviluppo cognitivo, affettivo e morale incompleto o a fasi critiche transitorie, che devono essere compresi e orientati proprio dagli educatori, nella prospettiva del raggiungimento di una maggiore consapevolezza e maturità da parte dell’alunno stesso. Sono previsti pertanto da parte dei docenti provvedimenti “disciplinari” proporzionati all’età e alla gravità del comportamento,

Per la gestione delle infrazioni si rimanda ai seguenti documenti redatti dall'Istituto:

Regolamento di Istituto

Regolamento sull'uso dei dispositivi

Regolamento DDI

#### INTEGRAZIONE AL REGOLAMENTO DI ISTITUTO

A seconda dell’età dello studente o della studentessa, è molto importante:

- intervenire su tutto il contesto classe con attività specifiche educative e di sensibilizzazione;
- promuovere una maggior consapevolezza circa l’utilizzo delle TIC e di Internet.

Contestualmente sono previsti interventi di carattere educativo di rinforzo dei comportamenti corretti e riparativi dei disagi causati, di prevenzione e gestione positiva dei conflitti, di promozione di rapporti amicali e di reti di solidarietà, di promozione della conoscenza e della gestione delle emozioni.

Per l'uso improprio delle TIC e della Rete a scuola da parte del personale scolastico si fa riferimento al documento sulla tutela della privacy.

---

## ***1.6 - Integrazione dell’ePolicy con Regolamenti esistenti***

Il Regolamento dell’Istituto Scolastico viene aggiornato con specifici riferimenti all’E-policy, così come anche il Patto di Corresponsabilità, in coerenza con le Linee Guida Miur e le indicazioni normative generali sui temi in oggetto.

Si rimanda ai regolamenti scolastici già in vigore nell’Istituto.

PAGINA DEL SITO:

[Regolamenti e codici disciplinari:](#)

---

## ***1.7 - Monitoraggio dell'implementazione della ePolicy e suo aggiornamento***

L'E-policy viene aggiornata periodicamente e quando si verificano cambiamenti significativi in riferimento all'uso delle tecnologie digitali all'interno della scuola. Le modifiche del documento saranno discusse con tutti i membri del personale docente. Il monitoraggio del documento sarà realizzato a partire da una valutazione della sua efficacia in riferimento agli obiettivi specifici che lo stesso si pone.

Il monitoraggio dell'implementazione della ePolicy e del suo eventuale aggiornamento sarà curato dal Dirigente Scolastico con la collaborazione dell'Animatore digitale, del Team antibullismo e dei due referenti di Istituto per la prevenzione e contrasto al bullismo e cyberbullismo e del gruppo di docenti che hanno collaborato alla stesura del documento e sarà approvato dagli Organi Collegiali.

---

### ***Il nostro piano d'azioni***

Azioni da svolgere entro un'annualità scolastica:

- Organizzare 1 evento di presentazione e conoscenza dell'ePolicy rivolto ai docenti

Si prevede una formazione degli studenti e dei genitori conseguente alla formazione del corpo docente

Azioni da svolgere nei prossimi 3 anni:

- Organizzare uno o più eventi o attività volti a presentare il progetto e consultare i docenti dell'Istituto per la stesura finale dell'ePolicy.
- Organizzare incontri per la consultazione degli studenti/studentesse

sui temi dell'ePolicy per cui si evidenzia la necessità di regolamentare azioni e comportamenti.

- Organizzare uno o più eventi o attività volti a presentare il progetto e consultare i genitori dell'Istituto per la stesura finale dell'ePolicy.

# Capitolo 2 - Formazione e curriculum

---

## 2.1. Curriculum sulle competenze digitali per gli studenti

I ragazzi usano la Rete quotidianamente, talvolta in modo più “intuitivo” ed “agile” rispetto agli adulti, ma non per questo sono dotati di maggiori “competenze digitali”.

Infatti, “la competenza digitale presuppone l’interesse per le tecnologie digitali e il loro utilizzo con dimestichezza e spirito critico e responsabile per apprendere, lavorare e partecipare alla società. Essa comprende l’alfabetizzazione informatica e digitale, la comunicazione e la collaborazione, l’alfabetizzazione mediatica, la creazione di contenuti digitali (inclusa la programmazione), la sicurezza (compreso l’essere a proprio agio nel mondo digitale e possedere competenze relative alla cybersicurezza), le questioni legate alla proprietà intellettuale, la risoluzione di problemi e il pensiero critico” ([“Raccomandazione del Consiglio europeo relativa alla competenze chiave per l’apprendimento permanente”](#), C189/9, p.9).

Per questo la scuola si impegna a portare avanti percorsi volti a promuovere tali competenze, al fine di educare gli studenti e le studentesse verso un uso consapevole e responsabile delle tecnologie digitali. Ciò avverrà attraverso la progettazione e implementazione di un curriculum digitale.

I percorsi di apprendimento che il nostro Istituto intende progettare per l’acquisizione di competenze digitali si sostanziano su **tre dimensioni**:

- **dimensione tecnologica:** è importante far riflettere i più giovani sul potenziale delle tecnologie digitali come strumenti per la risoluzione di problemi della vita quotidiana, onde evitare automatismi che abbiano conseguenze incerte, attraverso un’adeguata comprensione della “grammatica” dello strumento.
- **dimensione cognitiva:** fa riferimento alla capacità di cercare, usare e creare in modo critico le informazioni condivise in Rete, valutandone credibilità e affidabilità.
- **dimensione etica e sociale:** la prima fa riferimento alla capacità di gestire in modo sicuro i propri dati personali e quelli altrui, e di usare le tecnologie digitali per scopi eticamente accettabili e nel rispetto degli altri. La seconda,

invece, pone l'accento sulle pratiche sociali e quindi sullo sviluppo di abilità socio-comunicative e partecipative al fine di maturare una maggiore consapevolezza nei riguardi di coloro con cui comunichiamo online.

Le competenze digitali promosse nel nostro Istituto sono state sviluppate nel [curricolo di Istituto](#) (sez VI del curricolo, p.48 ) e nel [curricolo di educazione civica](#)

---

## ***2.2 - Formazione dei docenti sull'utilizzo e l'integrazione delle TIC (Tecnologie dell'Informazione e della Comunicazione) nella didattica***

È fondamentale che i docenti tutti siano formati ed aggiornati sull'uso corretto, efficace ed efficiente delle TIC nella didattica, al fine di usarle in modo integrativo ed inclusivo.

Ciò si rende necessario per fornire agli studenti e alle studentesse modelli di utilizzo positivo, critico e specifico delle nuove tecnologie e per armonizzare gli apprendimenti.

La competenza digitale, oggi, è imprescindibile per i docenti così come per studenti e studentesse e permette di integrare la didattica con strumenti che la diversificano, la rendono innovativa e in grado di venire incontro ai nuovi stili di apprendimento.

Diventa quindi fondamentale la formazione e l'aggiornamento dei docenti sul tema TIC.

Si prevedono quindi momenti di formazione personale o collettiva all'interno dell'Istituto, con il supporto dell'Animatore digitale e del Team per l'innovazione.

- Si organizzano incontri formativi per l'utilizzo di software e applicazioni digitali per la didattica, per consigli nell'utilizzo delle ICT, per la diffusione di materiali digitali e per il supporto nell'utilizzo della piattaforma G-suite.

*Si rimanda agli eventi individuati nel piano di azioni.*

*Si rimanda l'aggiunta di contenuti alla prossima revisione del documento*

---

## **2.3 - Formazione dei docenti sull'utilizzo consapevole e sicuro di Internet e delle tecnologie digitali**

La scuola si impegna a promuovere percorsi formativi per gli insegnanti sul tema dell'uso consapevole delle tecnologie digitali e della prevenzione dei rischi online. Ciò avverrà tramite specifici momenti di aggiornamento che, con cadenza, verranno organizzati dall'Istituto scolastico con la collaborazione del personale specializzato interno (animatore digitale, referente bullismo e cyberbullismo) e se necessario del personale esterno (professionisti qualificati), con il supporto della rete scolastica del territorio (USR, Osservatori regionali sul bullismo, scuole Polo, etc...), delle amministrazioni comunali, dei servizi socio-educativi e delle associazioni presenti.

Nell'ottica di creare ulteriore sinergia fra scuola, studenti/studentesse e famiglie, di promuovere la condivisione di buone pratiche nell'utilizzo consapevole delle TIC e di prevenire e contrastare ogni forma di discriminazione, offesa, denigrazione e lesione della dignità dell'altro, nonché fenomeni di bullismo e cyberbullismo, è necessario e auspicabile che i docenti tutti dell'Istituto scolastico seguano un percorso formativo specifico ed adeguato che abbia ad oggetto non solo l'uso responsabile e sicuro della Rete ma anche i rischi legati a quest'ultime. Il team antibullismo che si è costituito nel nostro Istituto coordinerà le iniziative di formazione:

- implementare, di materiali formativi e proposte didattiche rispondenti all'età degli studenti, lo spazio web presente sul sito dell'Istituto "Stop al bullismo";
  - formazione sulla Piattaforma ELISA per:
    - DS e collaboratori del DS (solo modulo 6)
    - Referenti prevenzione e contrasto al bullismo e al cyberbullismo (5 moduli)
    - Componenti team antibullismo (5 moduli)
    - Animatore digitale (5 moduli)
  - Promuovere la partecipazione dei docenti a corsi di formazione che abbiano ad oggetto i temi del progetto "Generazioni Connesse"
    - Iscrizione ai corsi di formazione sulla piattaforma "Generazioni connesse"
  - Monitorare le azioni svolte;
  - Organizzare incontri con professionisti della scuola o con esperti esterni, enti/associazioni, etc.
-

## **2.4. - Sensibilizzazione delle famiglie e integrazioni al Patto di Corresponsabilità**

Nella prevenzione dei rischi connessi ad un uso non consapevole delle TIC, così come nella promozione di un loro uso positivo e capace di coglierne le opportunità, è necessaria la collaborazione di tutti gli attori educanti, ognuno secondo i propri ruoli e le proprie responsabilità. Scuola e famiglia devono rinforzare l'alleanza educativa e promuovere percorsi educativi continuativi e condivisi per accompagnare insieme ragazzi/e e bambini/e verso un uso responsabile e arricchente delle tecnologie digitali, anche in una prospettiva lavorativa futura. L'Istituto garantisce la massima informazione alle famiglie di tutte le attività e iniziative intraprese sul tema delle tecnologie digitali, previste dall'ePolicy e dal suo piano di azioni, anche attraverso l'aggiornamento, oltre che del regolamento scolastico, anche del "Patto di corresponsabilità" e attraverso una sezione dedicata sul sito web dell'Istituto.

Il [patto di corresponsabilità](#) e [il regolamento d'istituto](#) adottati nel nostro Istituto promuovono regole chiare e condivise sull'uso consapevole delle TIC.

Allo scopo di mantenere viva l'attenzione delle famiglie sull'uso consapevole delle TIC, della rete e delle numerose situazioni di rischio online, l'Istituto promuove incontri informativi per le famiglie sui temi oggetto della Policy, offerte dal territorio, selezionando iniziative significative promosse da Enti e/o Associazioni di comprovata affidabilità e la diffusione materiale informativo sulle tematiche trattate.

Inoltre, al fine di mettere in evidenza e valorizzare il contributo degli studenti, l'Istituto ha già predisposto uno spazio web nel sito di Istituto: ["stop al bullismo"](#). In questa sezione vengono pubblicati i progetti realizzati dagli studenti della scuola nel corso dell'anno o in un periodo specifico, dedicato alla trattazione di queste tematiche.

### **Il nostro piano d'azioni**

AZIONI (da sviluppare nell'arco di una annualità)

Scegliere almeno 1 di queste azioni

- Organizzare e promuovere per il corpo docente incontri formativi sull'utilizzo consapevole e sicuro di Internet e delle tecnologie digitali.

AZIONI (da sviluppare nell'arco dei tre anni scolastici successivi)

Scegliere almeno 1 di queste azioni

- Organizzare e promuovere per il corpo docente incontri formativi sull'utilizzo consapevole e sicuro di Internet e delle tecnologie digitali.

# Capitolo 3 - Gestione dell'infrastruttura e della strumentazione ICT della e nella scuola

---

## ***3.1 - Protezione dei dati personali***

*“Le scuole sono chiamate ogni giorno ad affrontare la sfida più difficile, quella di educare le nuove generazioni non solo alla conoscenza di nozioni basilari e alla trasmissione del sapere, ma soprattutto al rispetto dei valori fondanti di una società. Nell'era di Internet e in presenza di nuove forme di comunicazione questo compito diventa ancora più cruciale. È importante riaffermare quotidianamente, anche in ambito scolastico, quei principi di civiltà, come la riservatezza e la dignità della persona, che devono sempre essere al centro della formazione di ogni cittadino”.*

(cfr. <http://www.garanteprivacy.it/scuola>).

Ogni giorno a scuola vengono trattati numerosi dati personali sugli studenti e sulle loro famiglie. Talvolta, tali dati possono riguardare informazioni sensibili, come problemi sanitari o particolari disagi sociali. Il “corretto trattamento dei dati personali” a scuola è condizione necessaria per il rispetto della dignità delle persone, della loro identità e del loro diritto alla riservatezza. Per questo è importante che le istituzioni scolastiche, durante lo svolgimento dei loro compiti, rispettino la privacy, tutelando i dati personali dei soggetti coinvolti, in particolar modo quando questi sono minorenni.

La protezione dei dati personali è un diritto fondamentale dell'individuo ai sensi della Carta dei diritti fondamentali dell'Unione europea (art. 8), tutelato dal Regolamento (UE) 2016/679 del Parlamento europeo e del Consiglio, del 27 aprile 2016 (relativo alla protezione delle persone fisiche con riguardo al trattamento dei dati personali, nonché alla libera circolazione di tali dati).

Anche le scuole, quindi, hanno oggi l'obbligo di adeguarsi al cosiddetto GDPR (General Data Protection Regulation) e al D.Lgs. 10 agosto 2018, n. 101, entrato in vigore lo scorso 19 settembre.

In questo paragrafo dell'ePolicy affrontiamo tale problematica, con particolare

riferimento all'uso delle tecnologie digitali, e indichiamo le misure che la scuola intende attuare per garantire la tutela della privacy e il diritto alla riservatezza di tutti i soggetti coinvolti nel processo educativo, con particolare attenzione ai minori. A tal fine, l'Istituto allega alla presente ePolicy i modelli di liberatoria da utilizzare e conformi alla normativa vigente, in materia di protezione dei dati personali.

L'Istituto in termini di tutela dei dati personali fa riferimento al [documento sulla tutela della Privacy del nostro Istituto](#) (DPO).

---

## **3.2 - Accesso ad Internet**

- 1. L'accesso a Internet è diritto fondamentale della persona e condizione per il suo pieno sviluppo individuale e sociale.*
- 2. Ogni persona ha eguale diritto di accedere a Internet in condizioni di parità, con modalità tecnologicamente adeguate e aggiornate che rimuovano ogni ostacolo di ordine economico e sociale.*
- 3. Il diritto fondamentale di accesso a Internet deve essere assicurato nei suoi presupposti sostanziali e non solo come possibilità di collegamento alla Rete.*
- 4. L'accesso comprende la libertà di scelta per quanto riguarda dispositivi, sistemi operativi e applicazioni anche distribuite.*
- 5. Le Istituzioni pubbliche garantiscono i necessari interventi per il superamento di ogni forma di divario digitale tra cui quelli determinati dal genere, dalle condizioni economiche oltre che da situazioni di vulnerabilità personale e disabilità.*

Così recita l'art. 2 della Dichiarazione dei diritti di Internet, elaborata dalla Commissione per i diritti e i doveri in Internet, commissione costituita il 27 ottobre 2014 presso la Camera dei Deputati dalla presidente Laura Boldrini e presieduta da Stefano Rodotà. Inoltre, il 30 aprile 2016 era entrato in vigore il Regolamento UE del Parlamento Europeo e del Consiglio del 25 novembre 2015, che stabilisce le "misure riguardanti l'accesso a un'Internet aperto e che modifica la direttiva 2002/22/CE relativa al servizio universale e ai diritti degli utenti in materia di reti e di servizi di comunicazione elettronica e il regolamento (UE) n. 531/2012 relativo al roaming sulle reti pubbliche di comunicazioni mobili all'interno dell'Unione".

Il diritto di accesso a Internet è dunque presente nell'ordinamento italiano ed europeo e la scuola dovrebbe essere il luogo dove tale diritto è garantito, anche per quegli studenti che non dispongono della Rete a casa. In modo coerente il PNSD (Piano Nazionale Scuola Digitale) ha tra gli obiettivi quello di "fornire a tutte le scuole le condizioni per l'accesso alla società dell'informazione e fare in modo che il "diritto a Internet" diventi una realtà, a partire dalla scuola".

Questo perché le tecnologie da un lato contribuiscono a creare un ambiente che può rendere la scuola aperta, flessibile e inclusiva, dall'altro le consentono di adeguarsi ai cambiamenti della società e del mercato del lavoro, puntando a sviluppare una cultura digitale diffusa che deve iniziare proprio a scuola.

L'infrastruttura e la strumentazione TIC dell'istituto sono un patrimonio di tutti, esse vanno utilizzate e rispettate. I danni causati alle attrezzature da un uso improprio saranno a carico di chiunque disattenda il Regolamento.

L'Istituto s'impegna ad attuare tutte le azioni necessarie per garantire agli studenti l'accesso a siti didattici o a materiale da cercare, adottando tutti i sistemi di sicurezza conosciuti per diminuire le possibilità di rischio durante la navigazione.

Le tematiche di questo paragrafo sono specificate nel [Regolamento di Istituto](#).

---

## ***3.3 - Strumenti di comunicazione online***

Le tecnologie digitali sono in grado di ridefinire gli ambienti di apprendimento, supportando la comunicazione a scuola e facilitando un approccio sempre più collaborativo. L'uso degli strumenti di comunicazione online a scuola, al fianco di quelli più tradizionali, ha l'obiettivo di rendere lo scambio comunicativo maggiormente interattivo e orizzontale. Tale uso segue obiettivi e regole precise correlati alle caratteristiche, funzionalità e potenzialità delle tecnologie digitali.

### **Sito**

Tutti i contenuti sono pubblicati dalla Funzione Strumentale responsabile della gestione del Sito con la supervisione del Dirigente Scolastico che ne valuta, la sicurezza e l'adeguatezza sotto i diversi profili dell'accessibilità, della pertinenza dei contenuti, del rispetto della privacy.

### **Spazio web dedicato alla prevenzione e contrasto al bullismo e cyberbullismo**

Si tratta di uno spazio web all'interno del sito di Istituto. In esso sono presenti aree per famiglie, docenti e studenti e sono contenuti proposte informative e formative. Nello spazio "stop al bullismo" sono pubblicati i lavori prodotti dagli studenti.

### **Account di posta elettronica**

### **Telegram**

**Pagina facebook di Istituto**

**Canale youtube**

**Registro elettronico**

---

## ***3.4 - Strumentazione personale***

I dispositivi tecnologici sono parte integrante della vita personale di ciascuno, compresa quella degli/le studenti/esse e dei docenti (oltre che di tutte le figure professionali che a vario titolo sono inseriti nel mondo della scuola), ed influenzano necessariamente anche la didattica e gli stili di apprendimento. Comprendere il loro utilizzo e le loro potenzialità innovative, diventa di cruciale importanza, anche considerando il quadro di indirizzo normativo esistente e le azioni programmatiche, fra queste il Progetto Generazioni Connesse e il più ampio PNSD.

La presente **ePolicy** contiene indicazioni, revisioni o eventuali integrazioni di Regolamenti già esistenti che disciplinano l'uso dei dispositivi personali in classe, a seconda dei vari usi, anche in considerazione dei dieci punti del Miur per l'uso dei dispositivi mobili a scuola (BYOD, "Bring your own device").

Risulta fondamentale per la comunità scolastica aprire un dialogo su questa tematica e riflettere sulle possibilità per l'Istituto di dotarsi di una regolamentazione condivisa e specifica che tratti tali aspetti, considerando aspetti positivi ed eventuali criticità nella e per la didattica.


Si rimanda l'aggiunta di contenuti alla prossima revisione del documento

---

### ***Il nostro piano d'azioni***

AZIONI (da sviluppare nell'arco di una annualità).

- Organizzare uno o più eventi o attività volti a formare il personale adulto dell'Istituto sul tema delle tecnologie digitali e della protezione dei dati personali
- Organizzare uno o più eventi o attività volti a formare il personale adulto dell'Istituto sui temi dell'accesso ad Internet e dell'uso sicuro delle tecnologie digitali (cybersecurity)



# Capitolo 4 - Rischi on line: conoscere, prevenire e rilevare

---

## 4.1 - Sensibilizzazione e Prevenzione

**Il rischio online si configura come la possibilità per il minore di:**

- commettere azioni online che possano danneggiare se stessi o altri;
- essere una vittima di queste azioni;
- osservare altri commettere queste azioni.

È importante riconoscere questi fenomeni e saperli distinguere tra loro in modo da poter poi adottare le strategie migliori per arginarli e contenerli, ma è altrettanto importante sapere quali sono le possibili strategie da mettere in campo per ridurre la possibilità che questi fenomeni avvengano. Ciò è possibile lavorando su aspetti di ampio raggio che possano permettere una riduzione dei fattori di rischio e di conseguenza una minore probabilità che i ragazzi si trovino in situazioni non piacevoli. È importante che abbiano gli strumenti idonei per riconoscere possibili situazioni di rischio e segnalarle ad un adulto di riferimento.

Gli strumenti da adottare per poter ridurre l'incidenza di situazioni di rischio si configurano come interventi di **sensibilizzazione e prevenzione**.

- Nel caso della **sensibilizzazione** si tratta di azioni che hanno come obiettivo quello di innescare e promuovere un cambiamento; l'intervento dovrebbe fornire non solo le informazioni necessarie (utili a conoscere il fenomeno), ma anche illustrare le possibili soluzioni o i comportamenti da adottare.
- Nel caso della **prevenzione** si tratta di un insieme di attività, azioni ed interventi attuati con il fine prioritario di promuovere le competenze digitali ed evitare l'insorgenza di rischi legati all'utilizzo del digitale e quindi ridurre i rischi per la sicurezza di bambine/i e ragazze/i.

**Le azioni di sensibilizzazione** nel nostro Istituto

- fornire informazioni necessarie,
- illustrare le possibili soluzioni o comportamenti da adottare.

### **Le azioni di prevenzione nel nostro Istituto**

- Gli interventi di prevenzione, come suggeriscono le nuove [LINEE DI ORIENTAMENTO per la prevenzione e il contrasto dei fenomeni di Bullismo e Cyberbullismo del 2021](#), sono divisi in tre livelli. Adottare questa strategia, per l'Istituzione Scolastica, risulta essere una utile guida per affrontare e prevenire in autonomia, ogni possibile situazione di disagio.

Tuttavia rimane fondante la necessità di avvalersi da parte dell'Istituzione Scolastica del supporto di altri attori per affrontare nello specifico situazioni complesse e delicate.

Gli interventi che possono essere realizzati con maggior facilità, ricadono nel primo livello di **Prevenzione Universale (vedi linee di orientamento 2021)**. Attraverso la promozione dell'attività "mese azzurro" (già menzionata), si propone di consolidare infatti quelle competenze educative di base necessarie a poter gestire le situazioni di vita che i/le ragazzi/e sperimentano online.

Allo stesso modo quando un evento problematico connesso ai rischi online coinvolge il contesto scolastico, la progettazione del team antibullismo provvederà a dare una risposta il più possibile integrata, che trovi la sua espressione di indirizzo in procedure chiare di cui deve dotarsi:

- regolamento antibullismo
- protocollo di azione
- protocollo di emergenza
- la collaborazione, attraverso accordi specifici, con la rete dei servizi locali (in primis le ASL e la Polizia Postale).

La necessità di supportare un uso positivo e consapevole delle TIC da parte dei più giovani, sia in un'ottica di tutela dai rischi potenziali che nella valorizzazione delle opportunità esistenti, pone la scuola e i genitori di fronte alla sfida di riconsiderare la propria identità, il proprio ruolo educativo e le proprie risorse, oltre allo stato dei rapporti reciproci per un patto educativo da rinnovare costantemente.

---

## ***4.2 - Cyberbullismo: che cos'è e come prevenirlo***

La legge 71/2017 “Disposizioni a tutela dei minori per la prevenzione ed il contrasto del fenomeno del cyberbullismo”, nell’art. 1, comma 2, definisce il cyberbullismo:

*“qualunque forma di pressione, aggressione, molestia, ricatto, ingiuria, denigrazione, diffamazione, furto d’identità, alterazione, acquisizione illecita, manipolazione, trattamento illecito di dati personali in danno di minorenni, realizzata per via telematica, nonché la diffusione di contenuti on line aventi ad oggetto anche uno o più componenti della famiglia del minore il cui scopo intenzionale e predominante sia quello di isolare un minore o un gruppo di minori ponendo in atto un serio abuso, un attacco dannoso, o la loro messa in ridicolo”.*

La stessa legge e le relative **Linee di orientamento per la prevenzione e il contrasto del cyberbullismo** indicano al mondo scolastico ruoli, responsabilità e azioni utili a prevenire e gestire i casi di cyberbullismo. Le linee prevedono:

- formazione del personale scolastico, prevedendo la partecipazione di un proprio referente per ogni autonomia scolastica;
- sviluppo delle competenze digitali, tra gli obiettivi formativi prioritari (L.107/2015);
- promozione di un ruolo attivo degli studenti (ed ex studenti) in attività di peer education;
- previsione di misure di sostegno e rieducazione dei minori coinvolti;
- Integrazione dei regolamenti e del patto di corresponsabilità con specifici riferimenti a condotte di [cyberbullismo](#) e relative sanzioni disciplinari commisurate alla gravità degli atti compiuti;
- Il sistema scolastico deve prevedere azioni preventive ed educative e non solo sanzionatorie.
- **Nomina del Referente per le iniziative di prevenzione e contrasto che:**
  - Ha il compito di coordinare le iniziative di prevenzione e contrasto del [cyberbullismo](#). A tal fine, può avvalersi della collaborazione delle Forze di polizia e delle associazioni e dei centri di aggregazione giovanile del territorio.
  - Potrà svolgere un importante compito di supporto al dirigente scolastico per la revisione/stesura di Regolamenti (Regolamento d’istituto), atti e documenti (PTOF, PdM, Rav).

Gli interventi per prevenire il cyberbullismo, posti in essere nell’Istituto dalla commissione legalità, partono dalla riflessione e presa di conoscenza delle caratteristiche del fenomeno.

### **Le caratteristiche del fenomeno**

Come sottolinea la Willard i tratti specifici del bullismo online sono correlati all’impatto che le tecnologie digitali hanno nella vita dei ragazzi (e di tutti noi) e alle caratteristiche stesse della Rete (Willard, N. (2005), Educator’s guide to cyberbullying and cyberthreats: Responding to the challenge of online social aggression, threats, and

distress, Research Press, Illinois). Vediamole a seguire:

- **L'impatto:** la diffusione di materiale tramite Internet è incontrollabile e non è possibile prevederne i limiti (anche se la situazione migliora, video e immagini potrebbero restare online e continuare a diffondersi). Un contenuto offensivo e denigratorio online può, quindi, diventare virale e distruggere in alcuni casi la reputazione della vittima. Nelle situazioni più gravi, le vittime di cyberbullismo si trovano costrette a dover cambiare scuola o addirittura città, ma questo spesso non le aiuta. La Rete, si sa, è ovunque.
- **La convinzione dell'anonimato:** chi offende online potrebbe tentare di rimanere nascosto dietro un nickname e cercare di non essere identificabile. Sentendosi protetti dall'anonimato ci si sente liberi e più forti nel compiere atti denigratori, senza il timore di essere scoperti. È importante tenere bene a mente, però, che quello dell'anonimato è un "falso mito della Rete". Ogni nostra azione online è, infatti, rintracciabile e riconducibile a noi con gli strumenti opportuni o con l'intervento della Polizia Postale. L'anonimato del cyberbullo, inoltre, è anche uno dei fattori che stanno alla base del forte stress percepito dalla vittima, la quale molte volte non può dare né un nome e né un volto al proprio aggressore;
- **L'assenza di confini spaziali:** il cyberbullismo può avvenire ovunque, invadendo anche gli spazi personali e privando l'individuo dei suoi spazi-rifugio. La vittima può essere raggiungibile anche a casa e vive nella costante percezione di non avere vie di fuga. Spegnerne il cellulare o il computer non basta, così come cancellare tutti i propri profili social. Il solo pensiero che eventuali contenuti denigratori continuino a diffondersi online è doloroso e si accompagna ad un senso costante di rabbia e impotenza.
- **L'assenza di limiti temporali:** può avvenire a ogni ora del giorno e della notte.
- **L'indebolimento dell'empatia:** esistono cellule chiamate neuroni specchio che ci permettono di "leggere" gli altri quando li abbiamo di fronte, capirli e di provare emozioni simile a quelle che loro provano, proprio come se fossimo di fronte ad uno specchio. Tale sensazione è data dall'attivazione di una particolare area del cervello. Quando le interazioni avvengono prevalentemente online la funzione speciale di questi neuroni viene meno (mancando la presenza fondamentale dell'altro che è sostituito dal dispositivo). La riduzione di empatia che ne consegue può degenerare nei comportamenti noti messi in atto dai cyberbulli.
- **Il feedback non tangibile:** il cyberbullo non vede in modo diretto le reazioni della vittima e, ancora una volta, ciò riduce fortemente l'empatia e il riconoscimento del danno provocato.

**Il cyberbullo non è mai totalmente consapevole delle conseguenze delle proprie azioni.**

L'impossibilità di vedere con i propri occhi l'eventuale sofferenza e umiliazione

provata dalla vittima fa sì che il tutto venga percepito come “uno scherzo” divertente a cui partecipare, di cui ridere o a cui essere indifferenti. Inoltre, il cyberbullismo non lascia segni fisici evidenti sulla vittima e si consuma in un contesto virtuale che spesso viene percepito dai ragazzi come non “reale”, come un mondo ludico a sé stante.

**Convinzioni o tendenze frequenti nell’uso della Rete sia da parte dei giovani che degli adulti:**

- Percezione che online non ci siano norme sociali da rispettare: fra i giovani spesso vige la falsa convinzione secondo cui la Rete sia uno spazio virtuale lontano dalla realtà, in cui vige libertà assoluta e in cui regole e norme sociali della vita quotidiana non valgono;
- La sperimentazione online di identità e personalità multiple: la Rete è per i minori il luogo virtuale per eccellenza in cui mettersi in gioco “fingendo di essere ciò che non si è” per il semplice gusto di sperimentare nuove forme di identità e comportamento;
- Il contesto virtuale come un luogo di simulazione e giochi di ruolo: “la vita sullo schermo” e tutti i comportamenti messi in atto online vengono percepiti solo come un gioco.
- Diffusione di responsabilità: tutti quelli che partecipano anche solo con un like o un commento diventano, di fatto, corresponsabili delle azioni del cyberbullo facendo accrescere la portata dell’azione; mettere un “like” su un social network commentare o condividere una foto o un video che prende di mira qualcuno o semplicemente tacere pur sapendo, mette ragazzi e ragazze nella condizione di avere una responsabilità.

**La commissione legalità dell’Istituto, dunque ha presentato una progettazione di prevenzione universale indirizzata a tutti gli studenti dell’Istituto:**

- istituzione del mese azzurro, in concomitanza con il safer internet day, (si promuove un periodo di riflessione sulla tematica. I lavori prodotti dagli studenti vengono pubblicati sullo spazio web dedicato “[stop al bullismo](#)”).
- condivisione di attività didattiche selezionate per fascia di età
- condivisione di materiale formativo per docenti
- selezione di concorsi indirizzati agli studenti sul cyberbullismo
- promozione del safer internet day in collaborazione con l’animatore digitale
- selezione di libri da acquistare inerenti alla tematica (i libri di narrativa coinvolgono ogni fascia di età presente nell’Istituto). L’Istituto allo stato attuale ha acquistato i libri che saranno oggetto di suggerimenti e proposte didattiche ai docenti di ogni ordine e grado della nostra scuola.

In corso d'anno è stato nominato il team antibullismo, come previsto dalle nuove linee di orientamento del 2021, per la prevenzione del cyberbullismo. Il gruppo di lavoro:

- progetterà percorsi di prevenzione e contrasto al bullismo e al cyberbullismo e si occuperà di promuovere e pubblicizzare il progetto "generazioni connesse";
- seguirà il percorso di formazione proposto dalla Piattaforma ELISA
- sensibilizzerà, attraverso azioni mirate e studiate per la circostanza, l'utenza al fenomeno del cyberbullismo

### **Quali sono le responsabilità dei genitori e dei docenti/educator?**

Le responsabilità per atti di bullismo e cyberbullismo compiute dal minore possono ricadere anche su:

- **i genitori**, perché devono educare adeguatamente e vigilare, in maniera adeguata all'età del figlio, cercando di correggerne comportamenti devianti. Questa responsabilità generale persiste anche per gli atti compiuti nei tempi di affidamento alla scuola (culpa in educando).
- **gli insegnanti e la scuola**: perché nei periodi in cui il minore viene affidato all'Istituzione scolastica il docente è responsabile della vigilanza sulle sue azioni e ha il dovere di impedire comportamenti dannosi verso gli altri/e ragazzi/e, insegnanti e personale scolastico o verso le strutture della scuola stessa. A pagare in primis sarà la scuola, che poi potrà rivalersi sul singolo insegnante. La responsabilità si estende anche a viaggi, gite scolastiche, manifestazioni sportive organizzate dalla scuola (culpa in vigilando).
- **esiste poi una culpa in organizzando, che si ha quando la scuola non mette in atto le azioni previste per la prevenzione del fenomeno o per affrontarlo al meglio (così come previsto anche dalla normativa vigente).**

### **Responsabilità dei genitori**

Se il minore non ha compiuto i 14 anni, non risponde penalmente per l'evento, ma i genitori saranno tenuti al risarcimento del danno, per presunta "culpa in educando", così come previsto dal codice civile per i fatti commessi dal figlio. Non c'è responsabilità penale dei genitori, perché la responsabilità penale è personale.

Se i genitori riescono a fornire la prova di aver fatto di tutto per impedire il fatto, possono essere esonerati dall'obbligo di risarcire il danno causato dal figlio. Ma questo tipo di prova è molto difficile da produrre, perché significa poter dare evidenza certa:

- di aver educato e istruito adeguatamente il figlio (valutazione che viene dal giudice commisurata alle circostanze, ovvero tra l'altro alle condizioni economiche della famiglia e all'ambiente sociale a cui appartiene),
- di aver vigilato attentamente e costantemente sulla sua condotta,
- di non aver in alcun modo potuto impedire il fatto, stante l'imprevedibilità e repentinità, in concreto, dell'azione dannosa.

### **Responsabilità degli insegnanti**

Cosa succede nel caso di comportamenti penalmente rilevanti o di danni procurati ad esempio a scuola, durante una gita scolastica?

In questi casi interviene l'art. 2048 del Codice Civile (responsabilità dei precettori) e l'art. 61 della L. 312/1980 n. 312 (responsabilità patrimoniale del personale direttivo, docente educativo e non docente). In base a queste norme, quindi, gli insegnanti sono responsabili dei danni causati a terzi "dal fatto illecito dei loro allievi... nel tempo in cui sono sotto la loro vigilanza".

Se si tratta di una scuola pubblica, la responsabilità si estende alla pubblica amministrazione, che si surroga al suo personale nelle responsabilità civili derivanti da azioni giudiziarie promosse da terzi. Se si tratta di una scuola privata, sarà la proprietà dell'Istituto a risponderne. Gli insegnanti potranno essere chiamati a rispondere personalmente solo in caso di azione di rivalsa per dolo o colpa grave, da parte dell'amministrazione. L'insegnante ha un dovere di vigilanza e di conseguenza viene addebitata, in caso di comportamento illecito del minore affidato, una colpa presunta, cioè una "colpa in vigilando", come inadempimento dell'obbligo di sorveglianza sugli allievi. Di questa colpa/responsabilità si può essere liberati dimostrando di non aver potuto impedire il fatto. Si tiene conto in questi casi dell'età e del grado di maturità dei ragazzi, della concreta situazione ambientale, etc.

Inoltre, l'insegnante deve dimostrare di aver adottato in via preventiva le misure idonee ad evitare la situazione di pericolo.

### **Ma in quali momenti l'insegnante è responsabile?**

Va considerato tutto il tempo dell'affidamento dell'alunno alla scuola. Quindi, non soltanto le ore delle attività didattiche, ma anche tutti gli altri momenti della vita scolastica, compresa la ricreazione, la pausa pranzo, la palestra, le uscite e i viaggi di istruzione etc.

### **Cosa succede quando un minore commette un reato o procura un danno?**

Per quanto riguarda la necessità di segnalazione e rimozione, ciascun minore ultraquattordicenne (o i suoi genitori o chi esercita la responsabilità del minore) che

sia stato vittima di cyberbullismo può inoltrare al titolare del trattamento o al gestore del sito internet o del social media un'istanza per l'oscuramento, la rimozione o il blocco dei contenuti diffusi nella Rete. Se entro 24 il gestore non avrà provveduto, l'interessato può rivolgere analogha richiesta al Garante per la protezione dei dati personali, che rimuoverà i contenuti entro 48 ore. Il Garante ha pubblicato nel proprio sito il modello per la segnalazione/reclamo in materia di cyberbullismo da inviare a: [cyberbullismo@gpdp.it](mailto:cyberbullismo@gpdp.it).

Parallelamente, nel caso in cui si ipotizzi che ci si possa trovare di fronte ad una fattispecie di reato (come, ad esempio, il furto di identità o la persistenza di una condotta persecutoria che mette seriamente a rischio il benessere psicofisico del bambino/a o adolescente coinvolto/a in qualità di vittima) si potrà far riferimento agli uffici preposti delle Forze di Polizia per inoltrare la segnalazione o denuncia/querela e permettere alle autorità competenti l'approfondimento della situazione da un punto di vista investigativo. È in tal senso possibile far riferimento a queste tipologie di uffici: Polizia di Stato - Compartimento di Polizia postale e delle Comunicazioni; Questura o Commissariato di P.S. del territorio di competenza; Arma dei Carabinieri - Comando Provinciale o Stazione del territorio di competenza; Polizia di Stato - Commissariato on line (attraverso il portale <http://www.commissariatodips.it>).

Per un consiglio e un supporto è possibile rivolgersi alla [Helpline di Telefono Azzurro per Generazioni Connesse](#): operatori esperti e preparati sono sempre a disposizione degli insegnanti, del Dirigente e degli operatori scolastici, oltre che dei/le bambini/e, degli adolescenti, dei genitori e di altri adulti che a vario titolo necessitano di un confronto e di un aiuto per gestire nel modo più opportuno eventuali esperienze negative e/o problematiche inerenti l'utilizzo dei media digitali.

---

## ***4.3 - Hate speech: che cos'è e come prevenirlo***

Il fenomeno di "incitamento all'odio" o "discorso d'odio", indica discorsi (post, immagini, commenti etc.) e pratiche (non solo online) che esprimono odio e intolleranza verso un gruppo o una persona (identificate come appartenente a un gruppo o categoria) e che rischiano di provocare reazioni violente, a catena. Più ampiamente il termine "hate speech" indica un'offesa fondata su una qualsiasi discriminazione (razziale, etnica, religiosa, di genere o di orientamento sessuale, di disabilità, eccetera) ai danni di una persona o di un gruppo.

**Tale fenomeno, purtroppo, è sempre più diffuso ed estremamente importante affrontarlo anche a livello educativo e scolastico con l'obiettivo di:**

- fornire agli studenti gli strumenti necessari per decostruire gli stereotipi su cui spesso si fondano forme di hate speech, in particolare legati alla razza, al genere, all'orientamento sessuale, alla disabilità;
- promuovere la partecipazione civica e l'impegno, anche attraverso i media digitali e i social network;
- favorire una presa di parola consapevole e costruttiva da parte dei giovani.

A seguire vengono descritte le azioni che il nostro Istituto intende intraprendere in relazione a questa problematica.

### **Come riconoscerlo**

Il discorso dell'odio si manifesta con un ampio spettro di azioni: sebbene tutte le espressioni che istigano all'odio meritino di essere classificate come malvagie, ne esistono alcune che possono essere peggiori di altre.

La tematica è esplicitata nella [Linee guida nazionali Educare al rispetto: per la parità tra i sessi, la prevenzione della violenza di genere e di tutte le forme di discriminazione](#).

Per mettere in atto una strategia di prevenzione all'odio e al linguaggio offensivo, il gruppo di lavoro ha preso in considerazione alcuni aspetti:

- Il contenuto e il tono. Certe espressioni di odio sono più estreme, utilizzano termini più insultanti e possono perfino istigare altri ad agire. Altri insulti sono più moderati ma presentano certi gruppi o individui sotto una cattiva (e perfino sotto falsa) luce.
- L'intenzione degli autori degli insulti. Si può offendere gli altri senza volerlo, e poi di pentirsene, e perfino di ritirare quanto detto.
- I bersagli o i bersagli potenziali. Alcuni gruppi, o individui, possono essere più vulnerabili di altri alle critiche. Può dipendere dal modo in cui sono globalmente considerati nella società, o da come sono rappresentati nei media, oppure dalla loro situazione personale, che non permette loro di difendersi efficacemente.
- Il contesto. Il contesto di una particolare espressione di odio è legato talvolta a circostanze storiche e culturali specifiche. Può includere altri fattori, come il mezzo utilizzato e il gruppo preso di mira, le tensioni o i pregiudizi esistenti, l'autorità del suo autore, etc.
- L'impatto o l'impatto potenziale. L'impatto reale o potenziale esercitato sugli individui, sui gruppi o sull'insieme della società è una delle principali considerazioni da tenere presenti. Spesso, le ripercussioni negative subite dall'individuo o dal gruppo si rivelano più importanti della valutazione dell'episodio da parte di osservatori esterni.

### **Come intervenire**

Il team antibullismo progetta e promuove pertanto attività di analisi e produzione mediale, finalizzate soprattutto a:

- valorizzare la dimensione relazionale e fornire ai più giovani gli strumenti necessari per annullare gli stereotipi su cui spesso si fondano forme di hate speech, in particolare legati all'etnia, al genere, all'orientamento sessuale, alla disabilità (si farà riferimento alle indicazioni del modulo 5 della piattaforma ELISA);
- promuovere un comportamento etico anche attraverso i media digitali e i social network;
- favorire una presa di parola consapevole e costruttiva da parte dei giovani.
- promuovere la diffusione della gentilezza nelle relazioni.

Inoltre, l'Istituto si potrà avvalere di consulenti/esperti esterni per organizzare incontri formativi rivolti a docenti, genitori ed alunni (Carabinieri, Polizia Postale, equipe Formazione Territoriale del MIUR, associazioni del Territorio preposte allo scopo...).

---

## **4.4 - Dipendenza da Internet e gioco online**

La Dipendenza da Internet fa riferimento all'utilizzo eccessivo e incontrollato di Internet che, al pari di altri comportamenti patologici/dipendenze, può causare o essere associato a isolamento sociale, sintomi da astinenza, problematiche a livello scolastico e irrefrenabile voglia di utilizzo della Rete.

*L'istituto è intenzionato a promuovere azioni di prevenzione attraverso percorsi sul benessere digitale?*

*Si rimanda l'aggiunta di contenuti alla prossima revisione del documento*

---

## **4.5 - Sexting**

Il "sexting" è fra i rischi più diffusi connessi ad un uso poco consapevole della Rete. Il termine indica un fenomeno molto frequente fra i giovanissimi che consiste nello scambio di contenuti mediali sessualmente espliciti; i/le ragazzi/e lo fanno senza essere

realmente consapevoli di scambiare materiale (pedopornografico) che potrebbe arrivare in mani sbagliate e avere conseguenze impattanti emotivamente per i protagonisti delle immagini, delle foto e dei video.

*Si rimanda l'aggiunta di contenuti alla prossima revisione del documento*

---

## **4.6 - Adescamento online**

Il **grooming** (dall'inglese "groom" - curare, prendersi cura) rappresenta una tecnica di manipolazione psicologica che gli adulti potenziali abusanti utilizzano per indurre i bambini/e o adolescenti a superare le resistenze emotive e instaurare una relazione intima e/o sessualizzata. Gli adulti interessati sessualmente a bambini/e e adolescenti utilizzano spesso anche gli strumenti messi a disposizione dalla Rete per entrare in contatto con loro.

I luoghi virtuali in cui si sviluppano più frequentemente tali dinamiche sono le chat, anche quelle interne ai giochi online, i social network in generale, le varie app di instant messaging (whatsapp, telegram etc.), i siti e le app di **teen dating** (siti di incontri per adolescenti). Un'eventuale relazione sessuale può avvenire, invece, attraverso webcam o live streaming e portare anche ad incontri dal vivo. In questi casi si parla di adescamento o grooming online.

**In Italia l'adescamento si configura come reato dal 2012 (art. 609-undecies - l'adescamento di minorenni) quando è stata ratificata la Convenzione di Lanzarote (legge 172 del 1° ottobre 2012).**

A seguire vengono descritte le azioni che il nostro Istituto intende intraprendere per prevenire ed affrontare la delicata problematica dell'adescamento.

L'Istituto progetta attività e percorsi per prevenire casi di adescamento online:

- accompagnando, ragazze e ragazzi in un percorso di educazione (anche digitale) all'affettività e alla sessualità. I percorsi possono essere svolti in autonomia sulla base delle indicazioni e dei suggerimenti proposti dal progetto generazioni connesse e attraverso il supporto di esperti (psicologi, polizia postale ...)

- dare indicazioni chiare e precise sul sapere a chi rivolgersi in caso di problemi.

L'Istituto, nei casi di adescamento online, richiede l'intervento della Polizia Postale e delle Comunicazioni.

*Si rimanda l'aggiunta di contenuti alla prossima revisione del*

documento

---

## 4.7 - Pedopornografia

La pedopornografia online è un reato (art. 600-ter comma 3 del c.p.) che consiste nel produrre, divulgare, diffondere e pubblicizzare, anche per via telematica, immagini o video ritraenti bambini/e, ragazzi/e coinvolti/e in comportamenti sessualmente espliciti, **concrete o simulate** o qualsiasi rappresentazione degli organi sessuali a fini soprattutto sessuali.

**La legge n. 269 del 3 agosto 1998** *“Norme contro lo sfruttamento della prostituzione, della pornografia, del turismo sessuale in danno di minori, quali nuove forme di schiavitù”*, introduce nuove fattispecie di reato (come ad esempio il turismo sessuale) e, insieme alle successive modifiche e integrazioni contenute nella **legge n. 38 del 6 febbraio 2006** *“Disposizioni in materia di lotta contro lo sfruttamento sessuale dei bambini e la pedopornografia anche a mezzo Internet”*, segna una tappa fondamentale nella definizione e predisposizione di strumenti utili a contrastare i fenomeni di sfruttamento sessuale a danno di minori. Quest’ultima, introduce, tra le altre cose, il reato di “pornografia minorile virtuale” (artt. 600 ter e 600 quater c.p.) che si verifica quando il materiale pedopornografico rappresenta immagini relative a bambini/e ed adolescenti, realizzate con tecniche di elaborazione grafica non associate, in tutto o in parte, a situazioni reali, la cui qualità di rappresentazione fa apparire come vere situazioni non reali.

**Secondo la Legge 172/2012 - Ratifica della Convenzione di Lanzarote (Art 4.) per pornografia minorile si intende ogni rappresentazione, con qualunque mezzo, di un minore degli anni diciotto coinvolto in attività sessuali esplicite, reali o simulate, o qualunque rappresentazione degli organi sessuali di un minore di anni diciotto per scopi sessuali.**

In un’ottica di attività preventive, il tema della pedopornografia è estremamente delicato, occorre parlarne sempre in considerazione della maturità, della fascia d’età e selezionando il tipo di informazioni che si possono condividere.

La pedopornografia è tuttavia un fenomeno di cui si deve sapere di più, ed è utile parlarne, in particolare se si vogliono chiarire alcuni aspetti legati alle conseguenze impreviste del sexting.

Inoltre, è auspicabile che possa rientrare nei temi di un’attività di sensibilizzazione rivolta ai genitori e al personale scolastico promuovendo i servizi di Generazioni Connesse: qualora navigando in Rete si incontri materiale pedopornografico è opportuno segnalarlo, anche anonimamente, attraverso il sito [www.generazioniconnesse.it](http://www.generazioniconnesse.it) alla sezione **“Segnala contenuti illegali” (Hotline)**.

**Il servizio Hotline si occupa di raccogliere e dare corso a segnalazioni, inoltrate anche in forma anonima, relative a contenuti pedopornografici e altri contenuti illegali/dannosi diffusi attraverso la Rete. I due servizi messi a disposizione dal Safer Internet Centre sono il “Clicca e Segnala” di [Telefono Azzurro](#) e “STOP-IT” di [Save the Children](#).**

*Si rimanda l'aggiunta di contenuti alla prossima revisione del documento*

## ***Il nostro piano d'azioni***

### **AZIONI (da sviluppare nell'arco di una annualità)**

- Organizzare uno o più incontri di formazione all'utilizzo sicuro e consapevole di Internet e delle tecnologie digitali integrando lo svolgimento della didattica e assicurando la partecipazione attiva degli studenti/studentesse.
- Promuovere incontri e laboratori per studenti e studentesse dedicati all'Educazione Civica Digitale.

### **AZIONI (da sviluppare nell'arco dei tre anni scolastici successivi).**

- Organizzare uno o più incontri informativi per la prevenzione dei rischi associati all'utilizzo delle tecnologie digitali, rivolti agli/lle studenti/studentesse, con il coinvolgimento di esperti.
- Organizzare uno o più incontri informativi per la prevenzione dei rischi associati all'utilizzo delle tecnologie digitali, rivolti ai genitori e ai docenti, con il coinvolgimento di esperti.
- Organizzare laboratori di educazione alla sessualità e all'affettività, rivolti agli/lle studenti/studentesse.



# Capitolo 5 - Segnalazione e gestione dei casi

---

## 5.1. - Cosa segnalare

Il personale docente del nostro Istituto quando ha il sospetto o la certezza che uno/a studente/essa possa essere vittima o responsabile di una situazione di cyberbullismo, sexting o adescamento online ha a disposizione procedure definite e può fare riferimento a tutta la comunità scolastica.

Questa sezione dell'ePolicy contiene le procedure standardizzate per la segnalazione e gestione dei problemi connessi a comportamenti online a rischio di studenti e studentesse (vedi allegati a seguire).

Tali procedure dovranno essere una guida costante per il personale della scuola nell'identificazione di una situazione online a rischio, così da definire le modalità di presa in carico da parte della scuola e l'intervento migliore da mettere in atto per aiutare studenti/esse in difficoltà. Esse, inoltre, forniscono valide indicazioni anche per i professionisti e le organizzazioni esterne che operano con la scuola (vedi paragrafo 1.3. dell'ePolicy).

Nelle procedure:

- sono indicate le **figure preposte all'accoglienza della segnalazione e alla presa in carico e gestione del caso.**
- le modalità di coinvolgimento del referente per il contrasto del bullismo e del cyberbullismo, oltre al Dirigente Scolastico.

Inoltre, la scuola **individua le figure che costituiranno un team** preposto alla gestione della segnalazione (gestione interna alla scuola, invio ai soggetti competenti).

Nell'affrontare i casi prevediamo la **collaborazione con altre figure, enti, istituzioni e servizi presenti sul territorio** (che verranno richiamati più avanti), qualora la gravità e la sistematicità della situazione richieda interventi che esulano dalle competenze e possibilità della scuola.

**Tali procedure sono comunicate e condivise con l'intera comunità scolastica.**

Questo risulta importante sia per facilitare l'emersione di situazioni a rischio, e la conseguente presa in carico e gestione, sia per dare un messaggio chiaro a studenti e

studentesse, alle famiglie e a tutti coloro che vivono la scuola che la stessa è un luogo sicuro, attento al benessere di chi lo vive, in cui le problematiche non vengono ignorate ma gestite con una mobilitazione attenta di tutta la comunità.

La condivisione avverrà attraverso assemblee scolastiche che coinvolgono i genitori, gli studenti e le studentesse e il personale della scuola, con l'utilizzo di locandine da affiggere a scuola, attraverso news nel sito della scuola e durante i collegi docenti e attraverso tutti i canali maggiormente utili ad un'efficace comunicazione.

A seguire, le problematiche a cui fanno riferimento le procedure allegate:

- **Cyberbullismo:** è necessario capire se si tratta effettivamente di cyberbullismo o di altra problematica. Oltre al contesto, vanno considerate le modalità attraverso le quali il comportamento si manifesta (alla presenza di un "pubblico"? Tra coetanei? In modo ripetuto e intenzionale? C'è un danno percepito alla vittima? etc.). È necessario poi valutare l'eventuale stato di disagio vissuto dagli/lle studenti/esse coinvolti/e (e quindi valutare se rivolgersi ad un servizio deputato ad offrire un supporto psicologico e/o di mediazione).
- **Adescamento online:** se si sospetta un caso di adescamento online è opportuno, innanzitutto, fare attenzione a non cancellare eventuali prove da smartphone, tablet e computer utilizzati dalla persona minorenni e inoltre è importante non sostituirsi al bambino/a e/o adolescente, evitando, quindi, di rispondere all'adescatore al suo posto). È fondamentale valutare il benessere psicofisico dei minori e il rischio che corrono. Vi ricordiamo che l'attuale normativa prevede che la persona coinvolta in qualità di vittima o testimone in alcune tipologie di reati, tra cui il grooming, debba essere ascoltata in sede di raccolta di informazioni con l'ausilio di una persona esperta in psicologia o psichiatria infantile.
- **Sexting:** nel caso in cui immagini e/o video, anche prodotte autonomamente da persone minorenni, sfuggano al loro controllo e vengano diffuse senza il loro consenso è opportuno adottare sistemi di segnalazione con l'obiettivo primario di tutelare il minore e ottenere la rimozione del materiale, per quanto possibile, se online e il blocco della sua diffusione via dispositivi mobili.

Per quanto riguarda la necessità di segnalazione e rimozione di contenuti online lesivi, ciascun minore ultraquattordicenne (o i suoi genitori o chi esercita la responsabilità del minore) che sia stato vittima di cyberbullismo può inoltrare al titolare del trattamento o al gestore del sito internet o del social media un'istanza per l'oscuramento, la rimozione o il blocco dei contenuti diffusi nella Rete. Se entro 24 ore il gestore non avrà provveduto, l'interessato può rivolgere analoga richiesta al Garante per la protezione dei dati personali, che rimuoverà i contenuti entro 48 ore.

Vi suggeriamo, inoltre, i seguenti servizi:

- Servizio di [Helpline 19696](#) e [Chat di Telefono Azzurro](#) per supporto ed emergenze;
- [Clicca e segnala di Telefono Azzurro](#) e [STOP-IT di Save the Children Italia](#) per

segnalare la presenza di materiale pedopornografico online.

I contenuti delle [Linee guida per l'uso positivo delle tecnologie digitali e la prevenzione dei rischi nelle scuole](#) indicano alcuni approcci psico-pedagogici e comportamentali da adottare negli interventi da realizzare nelle scuole.

I contenuti sono suddivisi nelle seguenti 7 aree:

- 1) L'adozione di una strategia integrata e globale;
  - 2) L'adozione di una politica di prevenzione;
  - 3) La segnalazione e presa in carico di situazioni potenzialmente a rischio;
  - 4) La valutazione dei bisogni e la definizione degli obiettivi;
  - 5) L'approccio metodologico;
  - 6) La valutazione degli interventi al fine di promuovere pratiche di comprovata efficacia;
  - 7) La protezione dei dati personali.
- 

## **5.2. - Come segnalare: quali strumenti e a chi**

L'insegnante riveste la qualifica di pubblico ufficiale in quanto l'esercizio delle sue funzioni non è circoscritto all'ambito dell'apprendimento, ossia alla sola preparazione e tenuta delle lezioni, alla verifica/valutazione dei contenuti appresi dagli studenti e dalle studentesse, ma si estende a tutte le altre attività educative.

Le situazioni problematiche in relazione all'uso delle tecnologie digitali dovrebbero essere sempre gestite anche a livello di gruppo.

Come descritto nelle procedure di questa sezione, si potrebbero palesare due casi:

- CASO A (SOSPETTO) - Il docente ha il sospetto che stia avvenendo qualcosa tra gli/le studenti/esse della propria classe, riferibile a un episodio di bullismo e/o cyberbullismo, sexting o adescamento online.
- CASO B (EVIDENZA) - Il docente ha evidenza certa che stia accadendo qualcosa tra gli/le studenti/esse della propria classe, riferibile a un episodio di bullismo e/o cyberbullismo, sexting o adescamento online.

Per tutti i dettagli fate riferimento agli allegati con le procedure.

---

## Strumenti a disposizione di studenti/esse

Per aiutare studenti/esse a segnalare eventuali situazioni problematiche che stanno vivendo in prima persona o di cui sono testimoni, la scuola può prevedere alcuni strumenti di segnalazione ad hoc messi a loro disposizione:

- un indirizzo e-mail specifico per le segnalazioni;
- scatola/box per la raccolta di segnalazioni anonime da inserire in uno spazio accessibile e ben visibile della scuola;
- sportello di ascolto con professionisti;
- docente referente per le segnalazioni.

Anche studenti e studentesse, inoltre, possono rivolgersi alla Helpline del progetto Generazioni Connesse, al numero gratuito [1.96.96](tel:1.96.96).

Nelle [Linee di orientamento per la prevenzione e il contrasto del cyberbullismo](#) del 2021 nel paragrafo 3.1. (pag. 9) si sottolinea come:

“Le misure di intervento immediato che i Dirigenti Scolastici sono chiamati a effettuare, qualora vengano a conoscenza di episodi di cyberbullismo, dovranno essere integrate e previste nei Regolamenti di Istituto e nei Patti di corresponsabilità, al fine di meglio regolamentare l’insieme dei provvedimenti sia di natura disciplinare che di natura educativa e di prevenzione”.

Ad esempio, in riferimento al cyberbullismo, si potrebbero palesare due casi:

- CASO A (SOSPETTO) - Il docente ha il sospetto che stia avvenendo qualcosa tra gli/le studenti/esse della propria classe, riferibile a un episodio di bullismo e/o cyberbullismo, sexting o adescamento online.
- CASO B (EVIDENZA) - Il docente ha evidenza certa che stia accadendo qualcosa tra gli/le studenti/esse della propria classe.

Le tematiche che riguardano gli interventi e le procedure sono specificate nei seguenti documenti, redatti dal nostro Istituto:

[Regolamento di Istituto](#)

[Regolamento dispositivi in comodato d'uso](#)

[Regolamento DDI](#)

## INTEGRAZIONE AL REGOLAMENTO DISCIPLINARE

Come già anticipato nel modulo 2 il team antibullismo prevede l'elaborazione di un protocollo di azione e di emergenza e un regolamento antibullismo.

Alla base di ogni intervento comunque è bene sempre dialogare con la classe, attraverso interventi educativi specifici, cercando di sensibilizzare studenti e studentesse sulla necessità di non diffondere ulteriormente online i materiali dannosi, ma anzi di segnalarli e bloccarli. Ciò è utile anche per capire il livello di diffusione dell'episodio all'interno dell'Istituto.

---

### **5.3. - Gli attori sul territorio**

Talvolta, nella gestione dei casi, può essere necessario rivolgersi **ad altre figure, enti, istituzioni e servizi presenti sul territorio** qualora la gravità e la sistematicità della situazione richieda interventi che esulano dalle competenze e possibilità della scuola.

Per una mappatura degli indirizzi di tali strutture è possibile consultare il [Vademecum](#) di Generazioni Connesse "Guida operativa per conoscere e orientarsi nella gestione di alcune problematiche connesse all'utilizzo delle tecnologie digitali da parte dei più giovani" (seconda parte, pag. 31), senza dimenticare che la Helpline di Telefono Azzurro (19696) è sempre attiva nell'offrire una guida competente ed un supporto in tale percorso.

A seguire i principali Servizi e le Agenzie deputate alla presa in carico dei vari aspetti che una problematica connessa all'utilizzo di Internet può presentare.

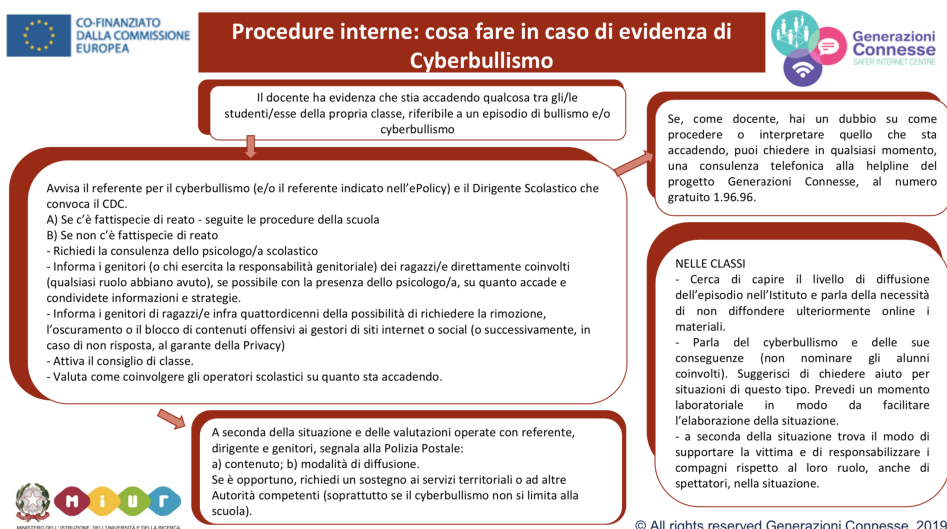
- **Comitato Regionale Unicef:** laddove presente, su delega della regione, svolge un ruolo di difensore dei diritti dell'infanzia.
- **Co.Re.Com. (Comitato Regionale per le Comunicazioni):** svolge funzioni di governo e controllo del sistema delle comunicazioni sul territorio regionale, con particolare attenzione alla tutela dei minori.
- **Ufficio Scolastico Regionale:** supporta le scuole in attività di prevenzione ed anche nella segnalazione di comportamenti a rischio correlati all'uso di Internet.
- **Polizia Postale e delle Comunicazioni:** accoglie tutte le segnalazioni relative a comportamenti a rischio nell'utilizzo della Rete e che includono gli estremi del reato.

- **Aziende Sanitarie Locali:** forniscono supporto per le conseguenze a livello psicologico o psichiatrico delle situazioni problematiche vissute in Rete. In alcune regioni, come il Lazio e la Lombardia, sono attivi degli ambulatori specificatamente rivolti alle dipendenze da Internet e alle situazioni di rischio correlate.
- **Garante Regionale per l'Infanzia e l'Adolescenza e Difensore Civico:** segnalano all'Autorità Giudiziaria e ai Servizi Sociali competenti; accolgono le segnalazioni di presunti abusi e forniscono informazioni sulle modalità di tutela e di esercizio dei diritti dei minori vittime. Segnalano alle amministrazioni i casi di violazione e i fattori di rischio o di danno dovute a situazioni ambientali carenti o inadeguate.
- **Tribunale per i Minorenni:** segue tutti i procedimenti che riguardano reati, misure educative, tutela e assistenza in riferimento ai minori.

*Si rimanda l'aggiunta di contenuti alla prossima revisione del documento*

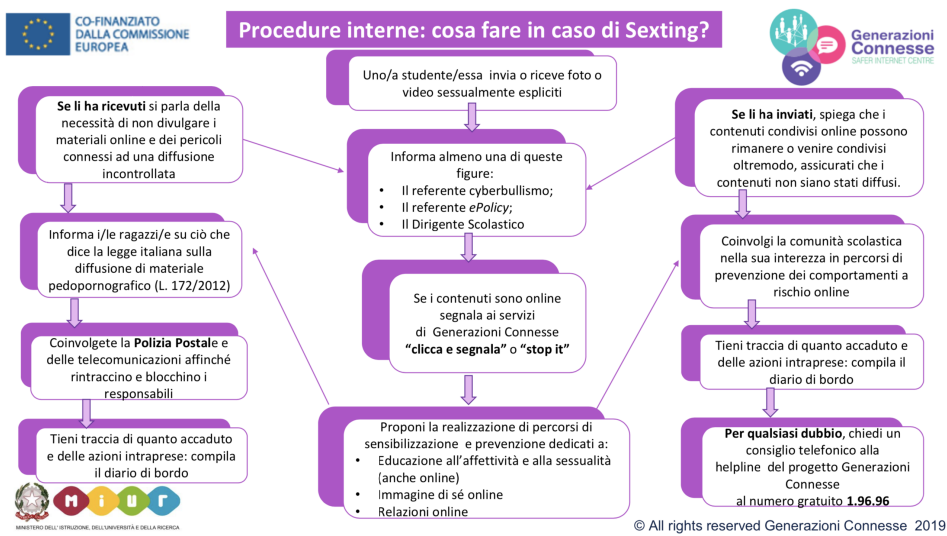
## 5.4. - Allegati con le procedure

### Procedure interne: cosa fare in caso di sospetto di Cyberbullismo?

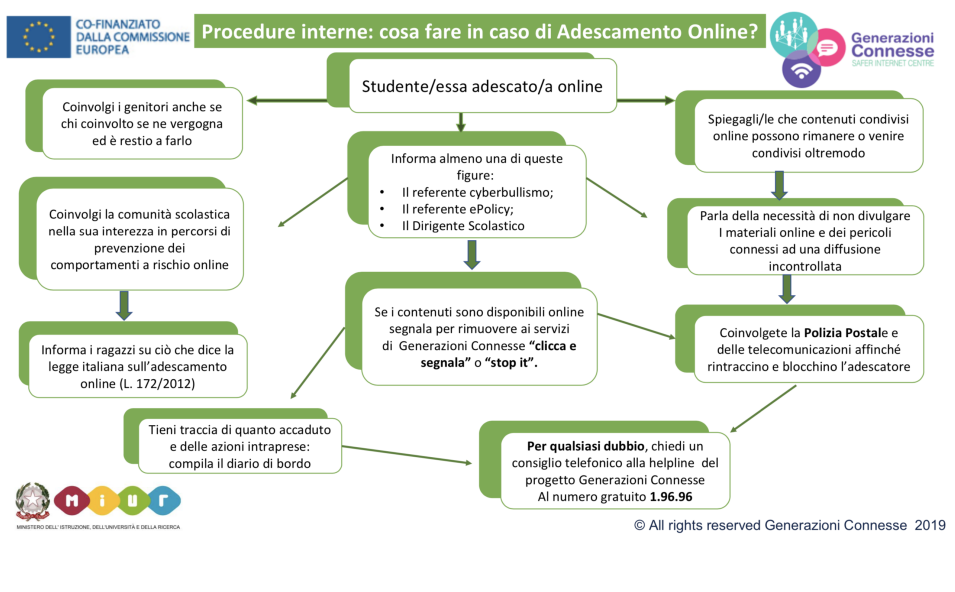




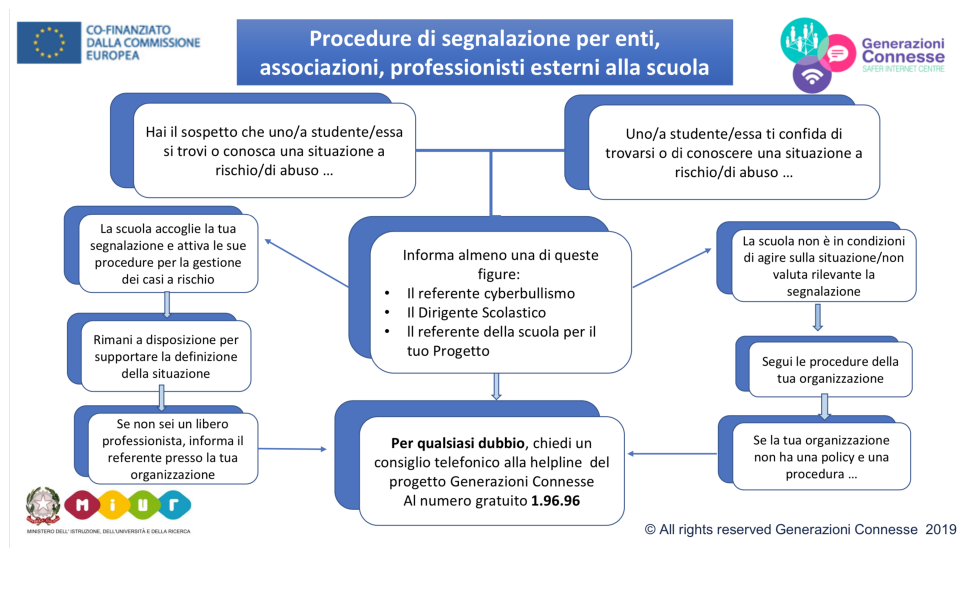
## Procedure interne: cosa fare in caso di sexting?



## Procedure interne: cosa fare in caso di adescamento online?



## Procedure di segnalazione per enti, associazioni, professionisti esterni alla scuola



## Altri allegati

- [Scheda di segnalazione](#)
- [Diario di bordo](#)
- [iGloss@ 1.0 l'ABC dei comportamenti devianti online](#)
- [Elenco reati procedibili d'ufficio](#)

*Si rimanda l'aggiunta di contenuti alla prossima revisione del*

documento

## ***Il nostro piano d'azioni***

**Non è prevista nessuna azione.**

